



وزارة التخطيط التنموي والإحصاء

Ministry of Development Planning and Statistics

الرياضة

في المجتمع القطري

٢٠١٦

لمحة إحصائية

WWW.MDPS.GOV.QA



وزارة التخطيط التنموي والإحصاء

Ministry of Development Planning and Statistics

الرياضة

في المجتمع القطري

لمحة إحصائية ٢٠١٦

يونيو ٢٠١٧



حضرة صاحب السمو

الشيخ خليفة بن محمد بن نافع

أمير البلاد المفدى

©جميع الحقوق محفوظة لوزارة التخطيط التنموي والإحصاء - يونيو ٢٠١٧
في حالة الاقتباس، يرجى الإشارة إلى هذه المطبوعة كالتالي:
وزارة التخطيط التنموي والإحصاء، ٢٠١٧، الرياضة في المجتمع القطري ٢٠١٦.
الدوحة - قطر

توجه المراسلات إلى:

وزارة التخطيط التنموي والإحصاء

ص.ب: ١٨٥٥، الدوحة- قطر

هاتف: ٤٤٩٥٨٨٨٨ - ٩٧٤+

فاكس: ٤٤٨٣٩٩٩٩ - ٩٧٤+

لطلب بيانات إحصائية يرجى مراسلة MDR@mdps.gov.qa

رقم الإيداع بدار الكتب القطرية :

الرقم الدولي (ردمك) :

تابعونا على :



www.mdps.gov.qa



www.qalm.gov.qa



MDPSQatar



@MDPSQatar



MDPSQatar

تقديم



تُعتبر إحصاءات و مؤشرات الرياضة عاملاً أساسياً لرصد التطور في قطاع الرياضة لدولة قطر، حيث يمثل قطاع الرياضة أحد مكونات ركيزة التنمية الاجتماعية من استراتيجية التنمية الوطنية، ويؤدي دوراً رئيسياً في تحسين نوعية الحياة وتعزيزها ورفاه جميع المواطنين.

وعليه، تم تنفيذ الملخص التحليلي الأول لإحصاءات الرياضة ٢٠١٦، والذي تم فيه رصد التطورات في هذا الجانب على ضوء البيانات السنوية المتوفرة لدى وزارة التخطيط التنموي والإحصاء.

وإذ يسر وزارة التخطيط التنموي والإحصاء أن تنشر هذا الملخص التحليلي فإنها ترحو أن تتحقق الغاية التي وضع من أجلها، وأن يستفيد منه الحكومة والمؤسسات ذات النفع العام، ومنظمات المجتمع المدني والمخططون والباحثون وذوو العلاقة. والله ولي التوفيق...

د. صالح بن محمد النابت
وزير التخطيط التنموي والإحصاء

المقدمة

تَلَعَبُ قطر حالياً دوراً بارزاً وفعالاً في مجالات الرياضة. وتستثمر الرياضة كوسيلة لتحسين صِيَاغَة العلاقات، وتقوية الصداقات مع دول العالم. لقد أبدت قطر رغبتها بشكل واضح وفعال لجميع الدول، وكرّست ضمن أجندتها العامة حالةً من الانفتاح والتطلع إلى تحسين العلاقات بين الأمم عبر الرياضة.

وتعتبر كرة القدم من أكثر الرياضات انتشاراً بالدولة، وقد تم إعلان استضافة قطر لكأس العالم ٢٠٢٢. وتأتي بعد كرة القدم بقية الرياضات الجماعية، ثم الرياضات الفردية، كما تحظى سباقات الخيل والهجن بقبول كبير لدى القطريين، ويشرف على كل لعبة اتحاد رياضي وطني، وقد حققت الدولة خلال الفترة السابقة العديد من الإنجازات الرياضية على كافة المستويات الإقليمية والقارية والعالمية والأولمبية وكان آخرها الحصول على الميدالية الفضية في دورة الألعاب الأولمبية ريو دي جانيرو ٢٠١٦، وعلى مستوى تنظيم الفعاليات الرياضية الكبرى نظمت الدولة العديد من البطولات لعل أبرزها بطولة العالم لكرة اليد ٢٠١٥.

المحتويات

٧

تقديم

٩

مقدمة

الفصل الأول: المنشآت الرياضية

- ١٩ • المؤسسات الرياضية
- ٢٠ • المنشآت الرياضية التابعة لوزارة الثقافة والرياضة
- ٢١ • المنشآت الرياضية حسب الجهات
- ٢١ • الملاعب في المدارس
- ٢٢ • الملاعب في المدارس حسب المرحلة التعليمية
- ٢٢ • الملاعب في المدارس حسب البلديات

الفصل الثاني: الطلاب والرياضة

- ٢٧ • عدد الفصول لأكاديمية اسباير لمرحلي التعليم الإعدادي والثانوي
- ٢٧ • طلاب أكاديمية اسباير- المرحلة الإعدادية
- ٢٨ • طلاب أكاديمية اسباير- المرحلة الثانوية
- ٢٨ • الطلاب الناجحون في أكاديمية اسباير
- ٢٩ • الطلاب في الجامعة

الفصل الثالث: اللاعبين وممارسو الرياضة

- ٣٣ • اللاعبين المسجلون بالاتحادات الرياضية
- ٣٣ • اللاعبين المسجلون بالاتحادات الرياضي والفئات السنية
- ٣٤ • اللاعبين المسجلون لدى اتحاد رياضة ذوي الإعاقة ونوع الإعاقة
- ٣٤ • اللاعبين المسجلون لدى اتحاد رياضة ذوي الإعاقة حسب نوع الإعاقة والجنس
- ٣٥ • ممارسو النشاط الرياضي في ملاعب الفرغان
- ٣٥ • ساعة و ٥٠ دقيقة معدل الوقت المفضي للقطريين في ممارسة الرياضة

المحتويات

الفصل الرابع: العاملون في الرياضة

- ٣٩ • إداريو الفرق الرياضية المعتمدون لدى الاتحادات الرياضية والجنسية
- ٣٩ • إداريو الفرق الرياضية المعتمدون لدى الاتحادات الرياضية حسب النشاط الرياضي
- ٤٠ • أخصائيو العلاج الطبيعي المعتمدون لدى الاتحادات الرياضية
- ٤٠ • أخصائيو العلاج الطبيعي و النشاط الرياضي
- ٤١ • المدربون المعتمدون بالاتحادات الرياضية
- ٤٢ • مساعداو المدربين المعتمدون لدى الاتحادات الرياضية
- ٤٢ • مساعداو المدربين المعتمدون في الاتحادات الرياضية والأنشطة الرياضية
- ٤٣ • الحكام المعتمدون لدى الاتحادات الرياضية
- ٤٤ • مدرسو أكاديمية اسباير
- ٤٤ • العاملون في مجال الرياضة في الفنادق والصالات الرياضية الخاصة
- ٤٥ • العاملون في مجال الرياضة في الفنادق والصالات الرياضية الخاصة والمهن الرياضية
- ٤٥ • العاملون في الأنشطة الاقتصادية المتعلقة بالرياضة من مسح القوى العاملة

الفصل الخامس: البطولات والفعاليات

- ٤٩ • البطولات المنفذة حسب الأنشطة الرياضية ومستوى التنفيذ
- ٤٩ • البطولات المحلية
- ٥٠ • البطولات الخارجية
- ٥٠ • الاجتماعات والمؤتمرات واللقاءات الخارجية
- ٥١ • المعسكرات
- ٥٢ • الدورات التدريبية – للمدربين
- ٥٣ • الدورات التدريبية – للحكام

الفصل السادس: الواردات الرياضية

- ٥٧ • قيمة الإنفاق على الواردات من السلع الرياضية
- ٥٨ • إنفاق الأسر على الرياضة

- ٥٩ ملخص النتائج
- ٦٢ المراجع

قائمة الجداول

رقم الصفحة

| | |
|----|--|
| ٢٢ | جدول رقم (١/١): التوزيع النسبي لأنواع الملاعب الرياضية حسب المرحلة التعليمية، ٢٠١٦/٢٠١٥..... |
| ٢٣ | جدول رقم (٢/١): التوزيع النسبي لأنواع الملاعب الرياضية حسب البلديات، ٢٠١٦/٢٠١٥..... |
| ٢٧ | جدول رقم (١/٢) : عدد الفصول الدراسية في أكاديمية اسباير، خلال الفترة (٢٠١٣/٢٠١٢ - ٢٠١٥/٢٠١٤)..... |
| ٣٥ | جدول (١/٣): معدل الوقت المستخدم في تنفيذ نشاط ممارسة الرياضة (محدد بالساعة) لمن قاموا بنشاط ممارسة الرياضة، مسح الوقت ٢٠١٣/٢٠١٢..... |
| ٥٨ | جدول (١/٦) : التوزيع النسبي لمتوسط إنفاق الأسر على ممارسة الرياضة خلال الشهر بالريال القطري، مسح دخل وإنفاق الأسرة ٢٠١٣/٢٠١٢..... |

قائمة الأشكال البيانية

رقم الصفحة

| | |
|---|----|
| شكل رقم (١/١): عدد المؤسسات الرياضية، خلال الفترة (٢٠١١/٢٠١٥-٢٠١٦/٢٠١٥)..... | ١٩ |
| شكل رقم (٢/١): التوزيع النسبي للمؤسسات الرياضية ٢٠١٦/٢٠١٥..... | ١٩ |
| شكل رقم (٣/١): عدد المنشآت الرياضية التابعة لوزارة الثقافة والرياضة، خلال الفترة (٢٠١١/٢٠١٥) - | ٢٠ |
| (٢٠١٦/٢٠١٥) | ٢٠ |
| شكل رقم (٤/١): عدد المنشآت الرياضية التابعة لوزارة الثقافة والرياضة حسب النوع، ٢٠١٦/٢٠١٥..... | ٢٠ |
| شكل رقم (٥/١): عدد المنشآت الرياضية حسب الجهة خلال الفترة (٢٠١١/٢٠١٥-٢٠١٦/٢٠١٥)..... | ٢١ |
| شكل رقم (٦/١): أنواع الملاعب في المدارس، خلال الفترة (٢٠١٣/٢٠١٤-٢٠١٥/٢٠١٦)..... | ٢١ |
| شكل رقم (٧/١): الملاعب في المدارس حسب البلديات، خلال الفترة (٢٠١١/٢٠١٢-٢٠١٥/٢٠١٦)..... | ٢٢ |
| شكل رقم (١/٢): عدد طلاب أكاديمية اسباير في المرحلة الإعدادية، خلال الفترة (٢٠١٢/٢٠١٣ - ٢٠١٤/٢٠١٥)..... | ٢٧ |
| شكل رقم (٢/٢): عدد طلاب أكاديمية اسباير في المرحلة الثانوية، خلال الفترة (٢٠١٢/٢٠١٣ - ٢٠١٤/٢٠١٥)..... | ٢٨ |
| شكل رقم (٣/٢): عدد الطلاب الناجحين في أكاديمية اسباير في المرحلة الإعدادية، خلال الفترة (٢٠١٢/٢٠١٣ - | ٢٨ |
| (٢٠١٤/٢٠١٥) | ٢٨ |
| شكل رقم (٤/٢): عدد الطلاب الناجحين في أكاديمية اسباير في المرحلة الثانوية، خلال الفترة (٢٠١٢/٢٠١٣ - | ٢٨ |
| (٢٠١٤/٢٠١٥) | ٢٨ |
| شكل رقم (٥/٢): الطلاب المتحقون بتخصص الرياضة في جامعة قطر، خلال الفترة (٢٠١٠/٢٠١١ - | ٢٩ |
| (٢٠١٤/٢٠١٥) | ٢٩ |
| شكل رقم (٦/٢): الطلاب المتحقون بتخصص الرياضة في جامعة قطر، خلال العام الدراسي ٢٠١٤/٢٠١٥..... | ٢٩ |
| شكل رقم (٧/٢): عدد الطلاب الخريجين بتخصص الرياضة في جامعة قطر، خلال الفترة (٢٠١٠/٢٠١١ - | ٣٠ |
| (٢٠١٤/٢٠١٥) | ٣٠ |
| شكل رقم (١/٣): اللاعبين المسجلون بالاتحادات الرياضية حسب النوع، خلال الفترة (٢٠١٠/٢٠١١-٢٠١٥/٢٠١٦) (٢٠١٣ | ٣٣ |
| شكل رقم (٢/٣): التوزيع النسبي للاعبين المسجلين بالاتحادات الرياضية حسب الفئات السنوية ونوع الرياضة، | ٣٣ |
| ٢٠١٦/٢٠١٥ | ٣٣ |
| شكل رقم (٣/٣): التوزيع النسبي للاعبين المسجلون لدى اتحاد رياضة ذوي الاحتياجات الخاصة ونوع الإعاقة، | ٣٤ |
| خلال الفترة (٢٠١٠/٢٠١١-٢٠١٥/٢٠١٦)..... | ٣٤ |
| شكل رقم (٤/٣): اللاعبين المسجلون لدى اتحاد رياضة ذوي الاحتياجات الخاصة حسب نوع الإعاقة والجنس، | ٣٤ |
| ٢٠١٦/٢٠١٥ | ٣٤ |
| شكل رقم (٥/٣): عدد ممارسي النشاط الرياضي في ملاعب الفرجان، خلال الفترة (٢٠١٢-٢٠١٣)..... | ٣٥ |

قائمة الأشكال البيانية

رقم الصفحة

| | |
|---|----|
| شكل رقم (١/٤): التوزيع النسبي لإداري الفرق الرياضية المعتمدون لدى الاتحادات الرياضية حسب الجنسية، ٢٠١١/٢٠١٠ - ٢٠١٦/٢٠١٥)..... | ٣٩ |
| شكل رقم (٢/٤): إداريو الفرق الرياضية المعتمدون لدى الاتحادات الرياضية حسب النشاط الرياضي*، ٢٠١٦/٢٠١٥ | ٣٩ |
| شكل رقم (٣/٤): أخصائيو العلاج الطبيعي المعتمدون لدى الاتحادات الرياضية، خلال الفترة (٢٠١١/٢٠١٠ - ٢٠١٦/٢٠١٥)..... | ٤٠ |
| شكل رقم (٤/٤): التوزيع النسبي لأخصائيي العلاج الطبيعي المعتمدين لدى الاتحادات الرياضية حسب النشاط الرياضي*، ٢٠١٦/٢٠١٥ | ٤٠ |
| شكل رقم (٥/٤): المدربون المعتمدون في الاتحادات الرياضية، خلال الفترة (٢٠١١/٢٠١٠ - ٢٠١٦/٢٠١٥)..... | ٤١ |
| شكل رقم (٦/٤): التوزيع النسبي للمدربين المعتمدين بالاتحادات الرياضية حسب الأنشطة الرياضية* ، ٢٠١٥ | ٤١ |
| شكل رقم (٧/٤): مساعداو المدربين المعتمدون في الاتحادات الرياضية، خلال الفترة (٢٠١١/٢٠١٠ - ٢٠١٦/٢٠١٥)..... | ٤٢ |
| شكل رقم (٨/٤): مساعداو المدربين المعتمدون في الاتحادات الرياضية حسب النشاط الرياضي* و الجنسية ، ٢٠١٥ . شكل رقم (٩/٤): الحكام المعتمدون لدى الاتحادات الرياضية حسب الجنسية، خلال الفترة (٢٠١١/٢٠١٠ - ٢٠١٦/٢٠١٥)..... | ٤٢ |
| شكل رقم (١٠/٤): التوزيع النسبي للحكام المعتمدين لدى الاتحادات الرياضية حسب النشاط الرياضي*، ٢٠١٦/٢٠١٥ | ٤٣ |
| شكل رقم (١١/٤): عدد مدرسين أكاديمية اسباير ، خلال الفترة (٢٠١٣/٢٠١٢ - ٢٠١٥/٢٠١٤)..... | ٤٤ |
| شكل رقم (١٢/٤): العاملون في مجال الرياضة في الفنادق والصالات الرياضية الخاصة، خلال الفترة (٢٠١١ - ٢٠١٥)..... | ٤٤ |
| شكل رقم (١٣/٤): العاملون في مجال الرياضة في الفنادق والصالات الرياضية الخاصة حسب النوع، ٢٠١٥ | ٤٥ |
| شكل رقم (١٤/٤): العاملون في الأنشطة الاقتصادية المتعلقة بالرياضية، مسح القوى العاملة بالعينة، خلال الفترة (٢٠١١ - ٢٠١٥)..... | ٤٥ |
| شكل رقم (١/٥): البطولات المنفذة خلال الفترة (٢٠١١/٢٠١٠ - ٢٠١٦/٢٠١٥)..... | ٤٩ |
| شكل رقم (٢/٥): البطولات المحلية حسب الفئات السنية، ٢٠١٦/٢٠١٥ | ٤٩ |
| شكل رقم (٣/٥): البطولات الخارجية حسب الفئات السنية ٢٠١٦/٢٠١٥ | ٥٠ |
| شكل رقم (٤/٥): الاجتماعات والمؤتمرات واللقاءات الخارجية ، خلال الفترة (٢٠١١/٢٠١٠ - ٢٠١٦/٢٠١٥)..... | ٥٠ |
| شكل رقم (٥/٥): الاجتماعات والمؤتمرات واللقاءات الخارجية حسب مستوى التنفيذ، ٢٠١٦/٢٠١٥ | ٥١ |
| شكل رقم (٦/٥): المعسكرات التي نفذت لمجموع الأنشطة، خلال الفترة (٢٠١١/٢٠١٠ - ٢٠١٦/٢٠١٥)..... | ٥١ |
| شكل رقم (٧/٥): المعسكرات التي نفذت حسب الأنشطة الرياضية، ٢٠١٦/٢٠١٥ | ٥٢ |

قائمة الأشكال البيانية

رقم الصفحة

- شكل رقم (٨/٥): الدورات التدريبية للمدربين لمجموع الأنشطة خلال الفترة، (٢٠١١/٢٠١٥ - ٢٠١٦/٢٠١٥)..... ٥٢
- شكل رقم (٩/٥) : الدورات التدريبية للمدربين حسب مستوى التنفيذ، ٢٠١٦/٢٠١٥..... ٥٣
- شكل رقم (١٠/٥): الدورات التدريبية للحكام حسب مجموع الأنشطة، خلال الفترة (٢٠١١/٢٠١٥ - ٢٠١٦/٢٠١٥) ٥٣
- شكل رقم (١١/٥) : الدورات التدريبية للحكام حسب مستوى التنفيذ، ٢٠١٦/٢٠١٥..... ٥٤
- شكل رقم (١/٦): قيمة الإنفاق على الواردات من السلع الرياضية، خلال الفترة (٢٠١٥ - ٢٠١٠)..... ٥٧
- شكل رقم: (٢/٦): قيمة الإنفاق لبعض السلع الرياضية، ٢٠١٥..... ٥٧

المنشآت الرياضية

الفصل الأول

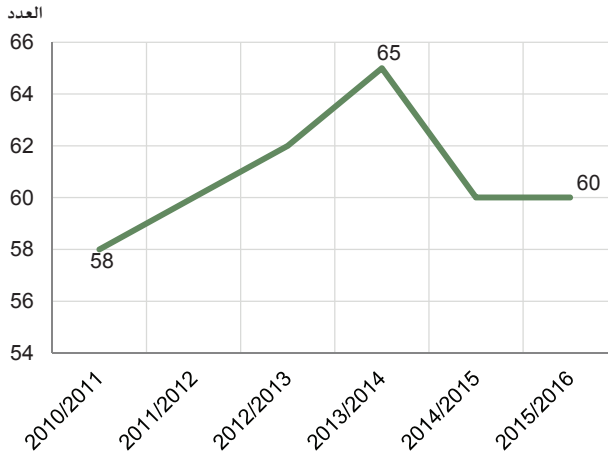
يتضمن هذا الفصل أهم المؤسسات الرياضية، ويتناول الأقسام التالية:

- عدد المؤسسات الرياضية
- التوزيع النسبي للمؤسسات الرياضية
- عدد المنشآت الرياضية التابعة لوزارة الثقافة والرياضة
- عدد المنشآت الرياضية التابعة لوزارة الثقافة والرياضة حسب النوع
- عدد المنشآت الرياضية حسب الجهات
- الملاعب في المدارس وأنواع الملاعب

المؤسسات الرياضية

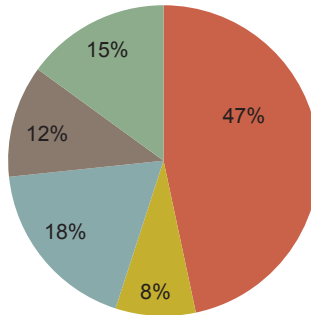
تشمل هذه المؤسسات الاتحادات الرياضية و اللجان والأندية الرياضية المتخصصة والأندية الرياضية الدرجة الأولى (رياضات متعددة) والأندية الرياضية الدرجة الثانية (رياضة واحدة) واللجان الرياضية المساندة. وقد ارتفع عددها من ٥٣ مؤسسة عام ٢٠٠٩/٢٠١٠م إلى ٦٠ مؤسسة عام ٢٠١٦/٢٠١٥م، فيما ارتفع بشكل كبير عام ٢٠١٣/٢٠١٤م إلى ٦٥ مؤسسة. وقد بلغت الاتحادات الرياضية النسبة الأعلى من هذه المؤسسات بنسبة ٤٧% عام ٢٠١٦/٢٠١٥م، تلتها الأندية الرياضية بنسبة ١٨%.

شكل رقم (١/١): عدد المؤسسات الرياضية خلال الفترة (٢٠١٦/٢٠١٥ - ٢٠١١/٢٠١٠)



شكل رقم (٢/١): التوزيع النسبي للمؤسسات الرياضية ٢٠١٦/٢٠١٥

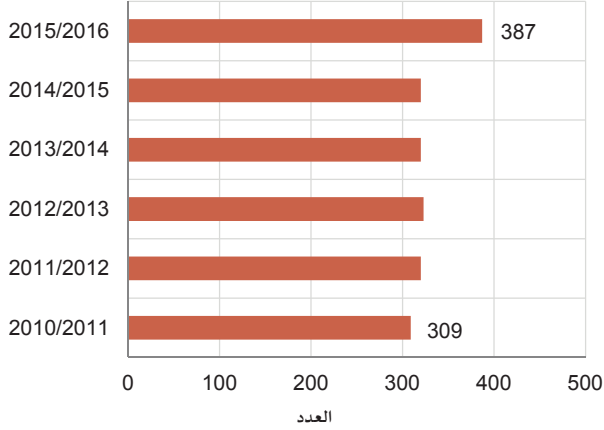
- اتحادات رياضية
- اللجان والأندية الرياضية المتخصصة *
- أندية رياضية - درجة أولى (رياضات متعددة).
- أندية رياضية - درجة ثانية (رياضة واحدة).
- اللجان الرياضية المساندة



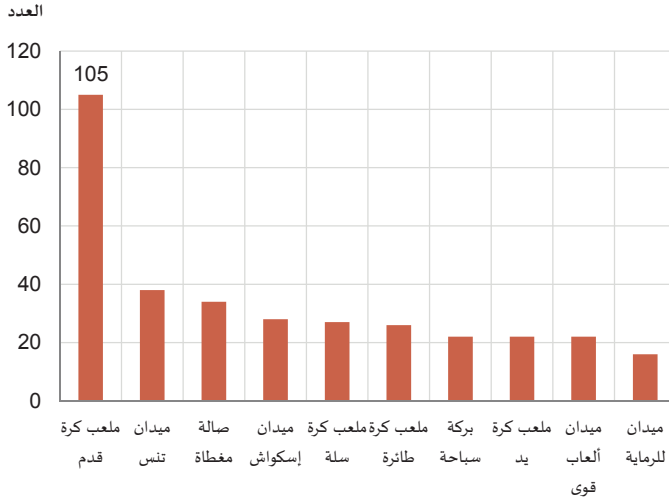
المنشآت الرياضية التابعة لوزارة الثقافة والرياضة

ازداد عدد المنشآت الرياضية في الدولة من ٣٠٩ منشأة عام ٢٠١١/٢٠١٠م إلى ٣٨٧ منشأة عام ٢٠١٦/٢٠١٥م، حيث بلغت نسبة الزيادة ٢٥% عن عام ٢٠١١/٢٠١٠م، وتبين أن أكثر من ربع عدد هذه المنشآت هي ملاعب كرة القدم، حيث بلغ عددها ١٠٥ ملعب كرة قدم عام ٢٠١٦/٢٠١٥م، يليه ميدان التنس حيث بلغ عددها ٣٨ ميدان.

شكل رقم (٣/١): عدد المنشآت الرياضية التابعة لوزارة الثقافة والرياضة خلال الفترة (٢٠١٦/٢٠١٥-٢٠١١/٢٠١٠)



شكل رقم (٤/١): عدد المنشآت الرياضية* التابعة لوزارة الثقافة والرياضة حسب النوع، ٢٠١٦/٢٠١٥

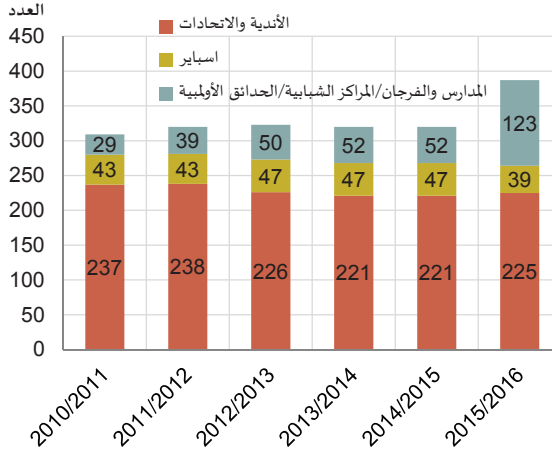


(* أعلى عشر منشآت رياضية)

المنشآت الرياضية حسب الجهة

مع تزايد المنشآت الرياضية تبين فيما سبق أن النسبة الأعلى للاتحادات والأندية ولكن قل عددهم من ٢٣٧ عام ٢٠١١/٢٠١٠م إلى ٢٢٥ عام ٢٠١٦/٢٠١٥م، بينما ارتفع بشكل واضح عدد المنشآت لملاعب الفرجان والحدائق الأولمبية والمراكز الشبابية من ٢٩ عام ٢٠١١/٢٠١٠م إلى ١٢٣ عام ٢٠١٦/٢٠١٥م.

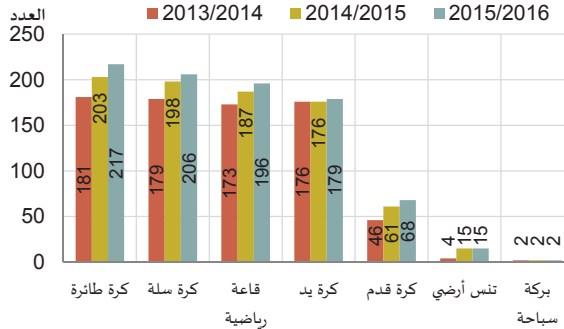
شكل رقم (٥/١): عدد المنشآت الرياضية حسب الجهة خلال الفترة (٢٠١٦/٢٠١٥-٢٠١١/٢٠١٠)



الملاعب في المدارس

بلغ عدد ملاعب المدارس ٨٨٤ ملعب عام ٢٠١٦/٢٠١٥م، حيث يتبين أن ما يزيد عن ٩٠% منها لكرة الطائرة وكرة السلة وقاعات رياضية وكرة اليد للأعوام ٢٠١٣م إلى ٢٠١٦م وهي في تزايد، حيث بلغ عددها على التوالي ٢١٧، ٢٠٦، ١٩٦، ١٧٩ عام ٢٠١٦/٢٠١٥م.

شكل رقم (٦/١): أنواع الملاعب في المدارس، خلال الفترة (٢٠١٦/٢٠١٥-٢٠١٤/٢٠١٣)



الملاعب في المدارس حسب المرحلة التعليمية

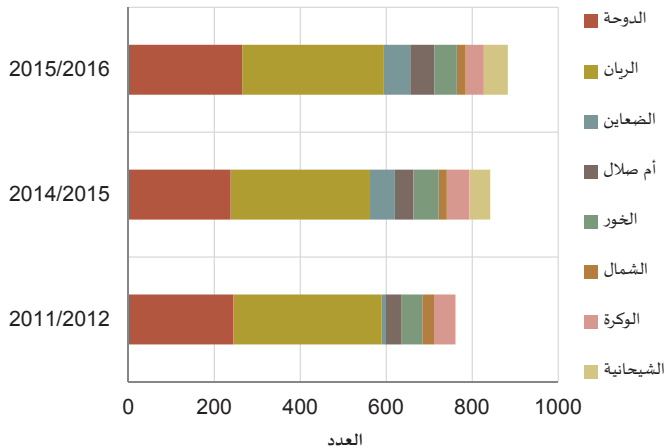
يتضح يتوفر أكثر عدد ملاعب في المرحلة التعليمية الابتدائية عام ٢٠١٦/٢٠١٥م وأقلها في المدارس المختلطة. وذلك يعود لارتفاع أعداد المدارس الابتدائية حيث بلغ عددهم ٩٠ عام ٢٠١٦/٢٠١٥م وقلة أعداد المدارس المختلطة حيث بلغ عددها ١٣ عام ٢٠١٦/٢٠١٥م. وتتوفر جميع أنواع الملاعب لجميع المراحل التعليمية، فيما عدا برك السباحة والتنس الأرضي، حيث لا توجد برك سباحة إلا للمدارس الابتدائية أيضاً لا تتوافر ملاعب تنس أرضي بالمدارس المختلطة لعام ٢٠١٦/٢٠١٥م. جدول رقم (١/١): التوزيع النسبي لأنواع الملاعب الرياضية حسب المرحلة التعليمية، ٢٠١٦/٢٠١٥

| أنواع الملاعب حسب المرحلة التعليمية | كرة قدم | كرة طائرة | كرة سلة | كرة يد | بركة سباحة | تنس أرضي | قاعة رياضية |
|-------------------------------------|---------|-----------|---------|--------|------------|----------|-------------|
| المدارس الابتدائية | 40 | 45 | 42 | 40 | 100 | 27 | 45 |
| المدارس الإعدادية | 18 | 22 | 21 | 21 | 0 | 27 | 19 |
| المدارس الثانوية | 28 | 20 | 22 | 24 | 0 | 19 | 20 |
| المدارس المشتركة | 10 | 8 | 8 | 8 | 0 | 27 | 10 |
| المدارس المختلطة | 4 | 5 | 7 | 7 | 0 | 0 | 6 |
| المجموع | 100 | 100 | 100 | 100 | 100 | 100 | 100 |

الملاعب في المدارس حسب البلديات

ترتكز ملاعب المدارس ببلديتي الدوحة والريان بنسبة ٦٧% من إجمالي الملاعب المدرسية بالبلديات عام ٢٠١٦/٢٠١٥م. ويلاحظ ارتفاع كبير لأعداد الملاعب في المدارس لبلدية الطعائن من ٩ عام ٢٠١٢/٢٠١١م الى ٦٣ عام ٢٠١٦/٢٠١٥م. وأيضاً توفر الملاعب في المدارس ببلدية الشيجانية، حيث لم تكن متوفرة لعام ٢٠١٢/٢٠١١م وقد بلغ عددها ٥٦ عام ٢٠١٦/٢٠١٥م.

شكل رقم (٧/١): الملاعب في المدارس حسب البلديات، خلال الفترة (٢٠١٦/٢٠١٥-٢٠١٢/٢٠١١)



جدول رقم (٢/١): التوزيع النسبي لأنواع الملاعب الرياضية حسب البلديات، ٢٠١٥/٢٠١٦

| البلديات / أنواع الملاعب الرياضية | كرة قدم | كرة طائرة | كرة سلة | كرة يد | بركة سباحة | تنس أرضي | قاعة رياضية |
|-----------------------------------|---------|-----------|---------|--------|------------|----------|-------------|
| الدوحة | 33 | 29 | 31 | 29 | 100 | 20 | 31 |
| الريان | 33 | 38 | 35 | 39 | 0 | 40 | 38 |
| الضعاين | 9 | 7 | 7 | 7 | 0 | 0 | 7 |
| أم صلال | 4 | 7 | 6 | 7 | 0 | 0 | 7 |
| الخور | 4 | 6 | 6 | 6 | 0 | 20 | 5 |
| الشمال | 4 | 3 | 3 | 1 | 0 | 0 | 2 |
| الوكرة | 4 | 4 | 5 | 6 | 0 | 0 | 5 |
| الشيخانية | 9 | 6 | 7 | 5 | 0 | 20 | 5 |
| المجموع | 100 | 100 | 100 | 100 | 100 | 100 | 100 |

الفصل الثاني الطلاب والرياضة

يتضمن هذا الفصل أهم بيانات الطلاب الملتحقين بأكاديمية اسباير والمتخصصين والخريجين فيه تخصص الرياضة والمبتعثين خارج الدولة، وذلك على النحو التالي:

- أكاديمية التفوق الرياضي- اسباير
- عدد طلاب أكاديمية اسباير
- الطلاب الناجحون في أكاديمية اسباير
- الطلاب الملتحقون بتخصص الرياضة في جامعة قطر
- الطلاب المبتعثون خارج دولة قطر (تخصص رياضة)

عدد الفصول لأكاديمية اسباير لمرحلي التعليم الإعدادي والثانوي

تأسست أكاديمية أسباير في عام ٢٠٠٤م لتقدم التدريب الرياضي والتعليم للطلاب الذكور الموهوبين رياضياً في قطر. وتقدم هذه الفرصة في بيئة تعليمية ورياضية متميزة لتحضير أبطال الغد القطريين للتألق الرياضي عالمياً. حيث نلاحظ من الجدول (١/١) أن عدد الفصول في ثبات نسبي مع انخفاض بسيط جداً في سنة ٢٠١٤/٢٠١٥م، حيث بلغ عدد الفصول في هذا العام الدراسي ١٥ فصلاً. ونلاحظ أيضاً أن نسبة الفصول للمرحلة الإعدادية للعام الدراسي ٢٠١٤/٢٠١٥م بلغت ٤٧%، بينما بلغت المرحلة الثانوية ٥٣%.

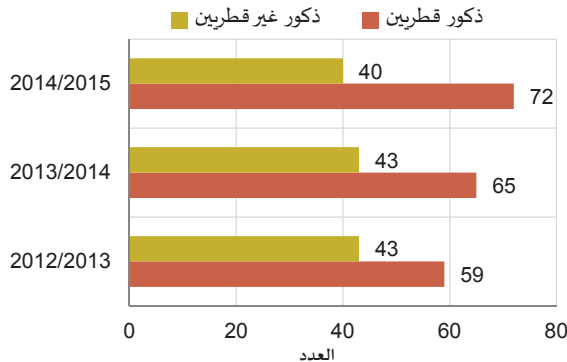
جدول رقم (١/٢) : عدد الفصول الدراسية في أكاديمية اسباير، خلال الفترة (٢٠١٣/٢٠١٢ – ٢٠١٥/٢٠١٤)

| عدد الفصول | المرحلة | السنوات |
|------------|---------|-----------|
| 9 | إعدادية | 2012/2013 |
| 7 | ثانوية | |
| 16 | المجموع | |
| 7 | إعدادية | 2013/2014 |
| 9 | ثانوية | |
| 16 | المجموع | |
| 7 | إعدادية | 2014/2015 |
| 8 | ثانوية | |
| 15 | المجموع | |

طلاب أكاديمية اسباير- المرحلة الإعدادية

ارتفع عدد الطلاب المتحقين بأكاديمية اسباير في المرحلة الإعدادية من ١٠٢ طالباً خلال العام الدراسي ٢٠١٢/٢٠١٣م إلى ١١٢ طالباً في العام الدراسي ٢٠١٤/٢٠١٥م، حيث بلغت نسبة القطريين ٦٤% وغير القطريين ٣٦% عام ٢٠١٤/٢٠١٥م. وهو ما يبينه الشكل البياني (١/٢).

شكل رقم (١/٢) : عدد طلاب أكاديمية اسباير في المرحلة الإعدادية، خلال الفترة (٢٠١٣/٢٠١٢ – ٢٠١٥/٢٠١٤)

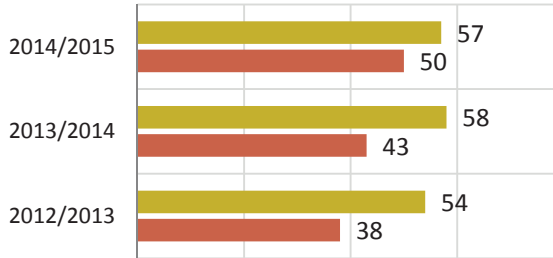


طلاب أكاديمية اسباير- طلاب المرحلة الثانوية

ارتفع عدد الطلاب المنتهين بأكاديمية اسباير في المرحلة الثانوية من ٩٢ طالباً خلال العام الدراسي ٢٠١٣/٢٠١٢ إلى ١٠٧ طالباً في العام الدراسي ٢٠١٥/٢٠١٤ منهم ٤٧ % قطريين و ٥٣ % غير قطريين كما نلاحظ من الشكل البياني (٢/٢).

شكل رقم (٢/٢) : عدد طلاب أكاديمية اسباير في المرحلة الثانوية،
خلال الفترة (٢٠١٣/٢٠١٢ – ٢٠١٥/٢٠١٤)

■ ذكور قطريون ■ ذكور غير قطريين

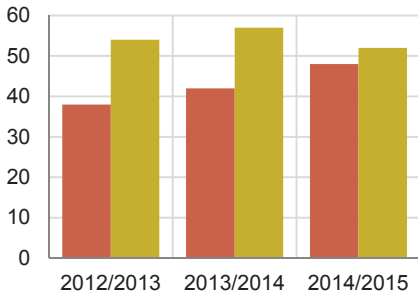


الطلاب الناجحون في أكاديمية اسباير

ارتفاع إجمالي عدد الناجحين في أكاديمية اسباير من ١٩٢ ناجحاً في عام ٢٠١٣/٢٠١٢م إلى ٢٠٨ ناجح عام ٢٠١٥/٢٠١٤م. حيث نلاحظ من الشكل البياني (٣/٢) أن عدد الذكور القطريين الناجحين هو ١١٨ طالباً وعدد الذكور غير القطريين الناجحين ٩٠ طالبا خلال العام الدراسي ٢٠١٥/٢٠١٤م.

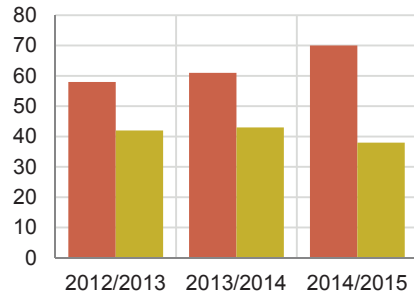
شكل رقم (٤/٢) : عدد الطلاب الناجحين في أكاديمية اسباير في المرحلة الثانوية خلال الفترة (٢٠١٣/٢٠١٢ – ٢٠١٥/٢٠١٤)

■ ذكور قطريين ■ ذكور غير قطريين



شكل رقم (٣/٢) : عدد الطلاب الناجحين في أكاديمية اسباير في المرحلة الإعدادية، خلال الفترة (٢٠١٣/٢٠١٢ – ٢٠١٥/٢٠١٤)

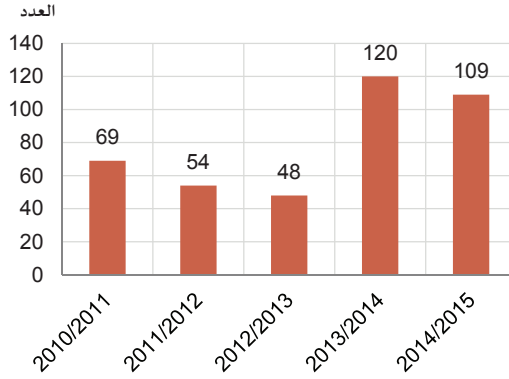
■ ذكور قطريين ■ ذكور غير قطريين



الطلاب في الجامعة

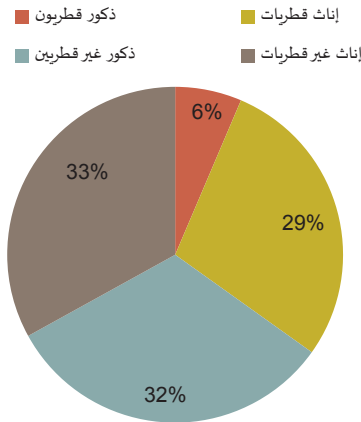
ارتفع عدد الطلاب الملتحقين بتخصص الرياضة في جامعة قطر من ٦٩ طالباً عام ٢٠١١/٢٠١٠م إلى ١٠٩ طالباً عام ٢٠١٦/٢٠١٥م، وقد انخفض هذا العدد عام ٢٠١٣/٢٠١٢م، حيث بلغ عدد الطلاب الملتحقين ٤٨ طالباً كما هو موضح في الشكل البياني (٤/٢)

شكل رقم (٥/٢) : الطلاب الملتحقون بتخصص الرياضة في جامعة قطر،
خلال الفترة (٢٠١١/٢٠١٠ - ٢٠١٥/٢٠١٤)



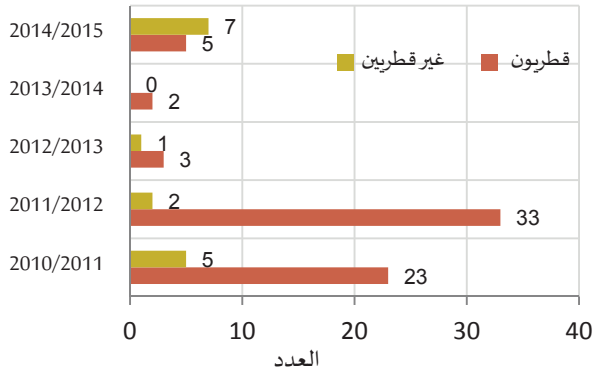
نلاحظ أن أعلى نسبة للملتحقين بتخصص الرياضة من إجمالي عدد الطلاب في هذا التخصص للعام الدراسي ٢٠١٥/٢٠١٤، للإناث و الذكور غير القطريين حيث بلغت نسبتهم على التوالي ٣٣% و ٣٢%، ويتضح أن أقل نسبة هي نسبة الذكور القطريين، حيث بلغت ٦%.

شكل رقم (٦/٢): الطلاب الملتحقون بتخصص الرياضة في جامعة قطر،
خلال العام الدراسي ٢٠١٥/٢٠١٤



انخفاض عدد خريجي تخصص الرياضة في جامعة قطر من ٢٨ خريجاً عام ٢٠١١/٢٠١٠م إلى ١٢ خريجاً عام ٢٠١٥/٢٠١٤م. وقد ارتفع عدد الطلاب القطريين المبتعثين خارج دولة قطر في تخصص الرياضة من طالب واحد عام ٢٠١٣/٢٠١٢ إلى ٤ طلاب عام ٢٠١٤/٢٠١٣م.

شكل رقم (٧/٢) : عدد الطلاب الخريجين بتخصص الرياضة في جامعة قطر، خلال الفترة (٢٠١١/٢٠١٠ - ٢٠١٥/٢٠١٤)



الفصل الثالث اللاعبون وممارسة الرياضة

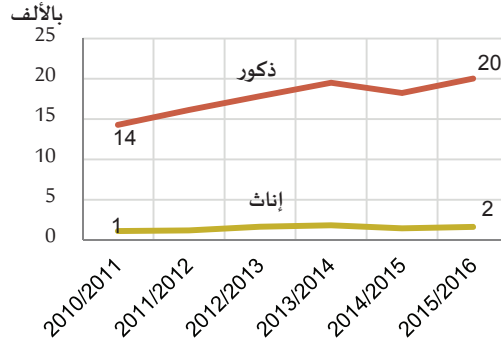
يتضمن هذا الفصل اللاعبين والممارسين للرياضة، ويتناول الأقسام التالية:

- اللاعبين المسجلون بالاتحادات الرياضية حسب النوع
- التوزيع النسبي للاعبين المسجلين بالاتحادات الرياضية حسب الفئات السنية والنوع
- اللاعبين المسجلون لدى اتحاد رياضة ذوي الاحتياجات الخاصة ونوع الإعاقة للموسم
- اللاعبين المسجلون لدى اتحاد رياضة ذوي الاحتياجات الخاصة حسب نوع الإعاقة للموسم والجنس
- عدد ممارسي النشاط الرياضي في ملاعب الفرجان
- عدد ممارسي النشاط الرياضي في ملاعب الفرجان حسب اسم الملعب

اللاعبون المسجلون بالاتحادات الرياضية

يلاحظ ارتفاع عدد اللاعبين الذكور المسجلين في الاتحادات الرياضية من ١٤ ألفاً عام ٢٠١١/٢٠١٠م إلى ٢٠ ألفاً عام ٢٠١٦/٢٠١٥م، بينما بلغ عدد اللاعبات ٢٠٠٠ لاعبة لعام ٢٠١٦/٢٠١٥م وهو ضعف العدد عام ٢٠١١/٢٠١٠م.

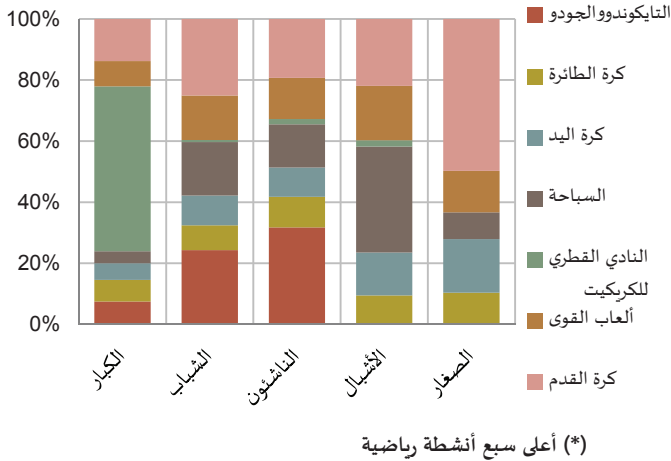
شكل رقم (١/٣): اللاعبون المسجلون بالاتحادات الرياضية حسب النوع، خلال الفترة (٢٠١٦/٢٠١٥-٢٠١١/٢٠١٠)



اللاعبون المسجلون بالاتحادات الرياضية والفئات السنوية

تم تسليط الضوء على أعلى تركيز لعدد اللاعبين في الرياضات المختلفة وتبين أنه يتركز ٥٠% من الكبار في رياضة النادي القطري للكريكت عام ٢٠١٦/٢٠١٥م من إجمالي اللاعبين الكبار، ويتركز ٤٤% من الشباب والناشئين في رياضي التايكوندو والجودو وكرة القدم من إجمالي اللاعبين الشباب والناشئين ويتركز ٤٦% من الأشبال في رياضي السباحة وكرة القدم من إجمالي اللاعبين الأشبال. وأخيراً تتركز فئة الصغار في رياضة كرة القدم بنسبة ٤٣% من إجمالي اللاعبين الصغار عام ٢٠١٦/٢٠١٥م.

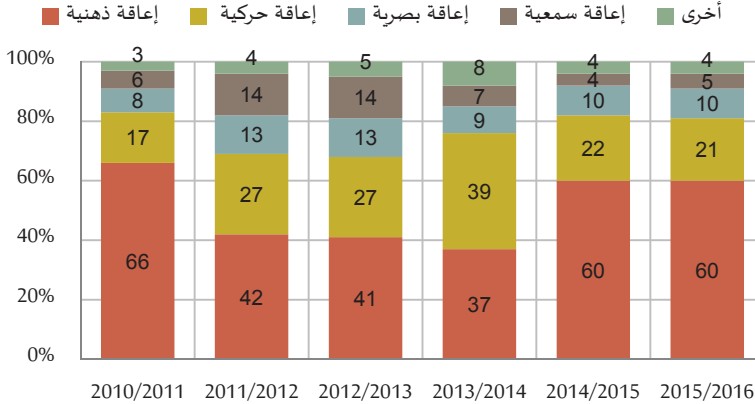
شكل رقم (٢/٣): التوزيع النسبي للاعبين المسجلين بالاتحادات الرياضية حسب الفئات السنوية ونوع الرياضة * ٢٠١٦/٢٠١٥



اللاعبون المسجلون لدى اتحاد رياضة ذوي الإعاقة ونوع الإعاقة

انخفض عدد اللاعبين المسجلين لدى اتحاد رياضة ذوي الإعاقة من ٣٣٦ لاعباً عام ٢٠١١/٢٠١٠م إلى ٢٣٠ لاعباً عام ٢٠١٦/٢٠١٥م. ويتبين أن النسبة الأعلى من هؤلاء اللاعبين لديهم إعاقة ذهنية، يليهم الذين لديهم إعاقة حركية، حيث بلغت نسبتهم على التوالي ٦٠% و٢١% عام ٢٠١٦/٢٠١٥م.

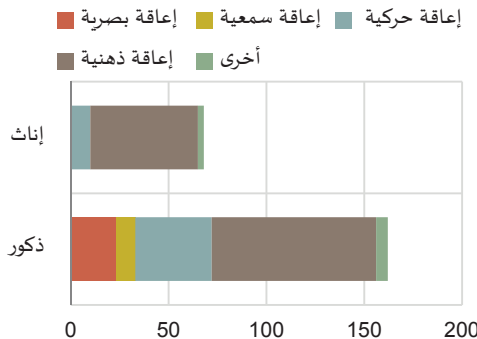
شكل رقم (٣/٣): التوزيع النسبي للاعبين المسجلين لدى اتحاد رياضة ذوي الإعاقة حسب نوع الإعاقة، خلال الفترة (٢٠١٦/٢٠١٥-٢٠١١/٢٠١٠)



اللاعبون المسجلون لدى اتحاد رياضة ذوي الإعاقة حسب نوع الإعاقة والجنس

يتضح أن عدد الذكور اللاعبين من ذوي الإعاقة أكثر من ضعفي الإناث، حيث بلغ عدد الذكور ١٦٢ مقابل ٦٨ للإناث عام ٢٠١٦/٢٠١٥م. وتعود النسبة الأعلى لكلا اللاعبين الذكور والإناث لمن هم ذوي إعاقات ذهنية وحركية، حيث بلغت نسبتهم ٦٥% للذكور و٣٥% للإناث عام ٢٠١٦/٢٠١٥م.

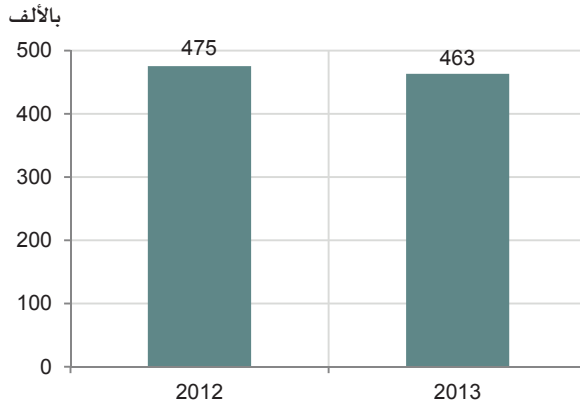
شكل رقم (٤/٣): اللاعبون المسجلون لدى اتحاد رياضة ذوي الإعاقة حسب نوع الإعاقة والجنس، ٢٠١٦/٢٠١٥



ممارسو النشاط الرياضي في ملاعب الفرجان

يظهر الشكل (٥/٣) انخفاض طفيف في عدد ممارسي النشاط الرياضي في ملاعب الفرجان من ٤٧٥ ألفاً عام ٢٠١٢ إلى ٤٦٣ ألفاً عام ٢٠١٣. ويتركز هؤلاء الممارسين في ملعب فريق مدينة خليفة الشمالية وملعب فريق الوكير وملعب فريق أم صلال، حيث بلغت نسبتهم على التوالي ٣٣% و١٣% و٩% من إجمالي عدد ممارسي النشاط الرياضي في ملاعب الفرجان عام ٢٠١٣م.

شكل رقم (٥/٣): عدد ممارسي النشاط الرياضي في ملاعب الفرجان، خلال الفترة (٢٠١١-٢٠١٣)



ساعة و ٥٠ دقيقة معدل الوقت المقتضي للمقضي للقطريين في ممارسة الرياضة

يبين الجدول الآتي معدل الوقت المستخدم لممارسة الرياضة لعام ٢٠١٣/٢٠١٢ م ، ويتبين أن الذكور القطريين يقضون وقتاً أكثر من غيرهم في ممارسة الرياضة بمعدل ١:٥٣ ساعة، تليهم الإناث القطريات بمعدل ١:٤٦.

جدول (١/٣): معدل الوقت المستخدم في تنفيذ نشاط ممارسة الرياضة (محدد بالساعة) لمن قاموا بنشاط ممارسة الرياضة، مسح الوقت ٢٠١٣/٢٠١٢

| النشاط | ذكور قطريون | إناث قطريات | مجموع القطريون غير | ذكور غير قطريين | إناث غير قطريات | مجموع غير القطريين | المجموع العام |
|----------------|-------------|-------------|--------------------|-----------------|-----------------|--------------------|---------------|
| ممارسة الرياضة | ١:٥٣ | ١:٤٦ | ١:٥١ | ٢٤: | ١:٢٣ | ١:٢٤ | ٩:٤١ |

المصدر : مسح استخدام الوقت ٢٠١٣/٢٠١٢م

الفصل الرابع العاملون في الرياضة

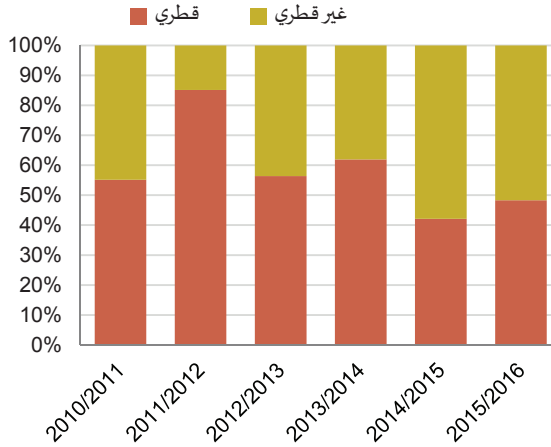
يتضمن هذا الفصل العاملين في المجال الرياضي، ويتناول الأقسام التالية:

- إداريو الفرق الرياضية المعتمدون لدى الاتحادات الرياضية
- إداريو الفرق الرياضية المعتمدون لدى الاتحادات الرياضية حسب النشاط الرياضي
- أخصائيو العلاج الطبيعي المعتمدون لدى الاتحادات الرياضية
- التوزيع النسبي لأخصائيو العلاج الطبيعي المعتمدين لدى الاتحادات الرياضية حسب النشاط الرياضي
- المدربون المعتمدون بالاتحادات الرياضية
- التوزيع النسبي للمدربين المعتمدين بالاتحادات الرياضية حسب الأنشطة الرياضية
- مساعده المدربون المعتمدون لدى الاتحادات الرياضية
- مساعده المدربون المعتمدون لدى الاتحادات الرياضية حسب الجنسية
- الحكام المعتمدون لدى الاتحادات الرياضية حسب الجنسية
- التوزيع النسبي للحكام المعتمدين لدى الاتحادات الرياضية حسب النشاط الرياضي
- العاملون في مجال الرياضة في الفنادق والصالات الرياضية الخاصة
- العاملون في الأنشطة الاقتصادية المتعلقة بالرياضة
- العاملون في مجال الرياضة في الفنادق والصالات الرياضية الخاصة حسب النوع

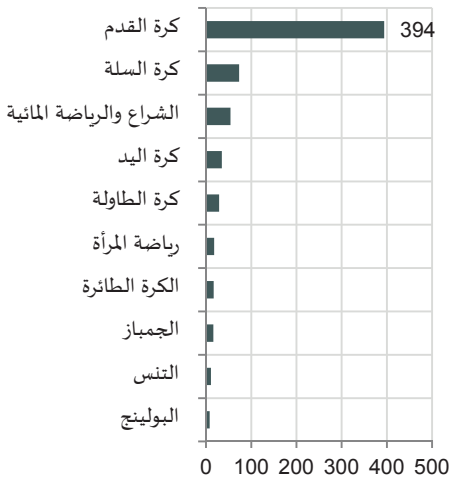
إداريو الفرق الرياضية المعتمدون لدى الاتحادات الرياضية والجنسية

ازداد عدد إداريو الفرق الرياضية المعتمدون لدى الاتحادات الرياضية من ٤٢٠ إدارياً عام ٢٠١١/٢٠١٠م إلى ٧٢٠ إدارياً عام ٢٠١٦/٢٠١٥م. ويتضح تفاوت بسيط بين عدد إداريي الفرق القطرية وغير القطرية عام ٢٠١٦/٢٠١٥م، حيث بلغ ٣٥٠ و ٣٧٠ إدارياً على التوالي.

شكل رقم (١/٤): التوزيع النسبي لإداريي الفرق الرياضية المعتمدين لدى الاتحادات الرياضية حسب الجنسية، (٢٠١١/٢٠١٠ - ٢٠١٦/٢٠١٥)



شكل رقم (٢/٤): إداريو الفرق الرياضية المعتمدون لدى الاتحادات الرياضية حسب النشاط الرياضي*، ٢٠١٦/٢٠١٥



* أعلى ١٠ أنشطة رياضية

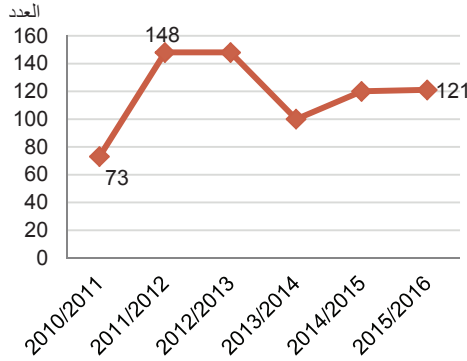
إداريو الفرق الرياضية المعتمدون لدى الاتحادات الرياضية حسب النشاط الرياضي

ارتفع عدد إداريين فرق رياضة كرة القدم عن بقية الرياضات في الاتحادات الرياضية حيث بلغ عددهم ٣٩٤ إدارياً عام ٢٠١٦/٢٠١٥م. وتعود النسبة الأعلى منهم إلى النوادي الرياضية لدى الاتحادات الرياضية حيث بلغت نسبتهم ٩٥% عام ٢٠١٦/٢٠١٥م من إجمالي جهات عمل إداريي الفرق الرياضية، وبلغت نسبة القطريين ٢٩%.

إحصائيو العلاج الطبيعي المعتمدون لدى الاتحادات الرياضية

بلغ عدد إحصائيو العلاج الطبيعي المعتمدين لدى الاتحادات الرياضية ١٢١ إحصائياً عام ٢٠١٥/٢٠١٦ م، حيث بلغ أعلى ارتفاع لهم ١٤٨ إحصائياً في عامي ٢٠١١/٢٠١٢ م و ٢٠١٢/٢٠١٣ م. وتبين أن نسبة جميع إحصائيو الاتحادات والمنتخبات والأندية لغير القطريين في عام ٢٠١٥/٢٠١٦ م بلغت ٥٦% في الاتحادات/المنتخبات و ٤٤% في الأندية.

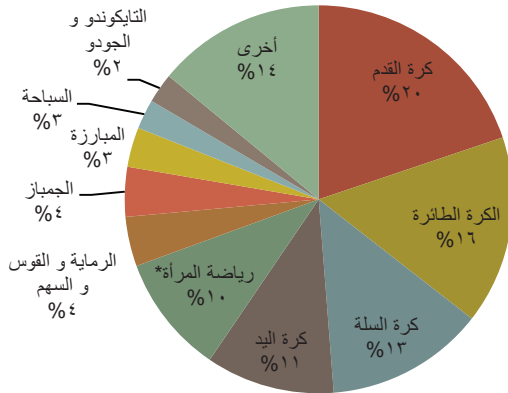
شكل رقم (٣/٤): إحصائيو العلاج الطبيعي المعتمدون لدى الاتحادات الرياضية، خلال الفترة (٢٠١٠/٢٠١١-٢٠١٥/٢٠١٦)



أخصائيو العلاج الطبيعي والنشاط الرياضي

تعود أعلى نسبة لأخصائيو العلاج الطبيعي لنشاط كرة القدم وتمثل ما نسبته ٢٠% لعام ٢٠١٥/٢٠١٦ م، يليها كرة الطائرة بنسبة ١٦%، وكرة السلة ١٣% لعام ٢٠١٥/٢٠١٦ م. ويشكل إحصائيو الأندية النسب الأكبر منهم في عام ٢٠١٥/٢٠١٦ م.

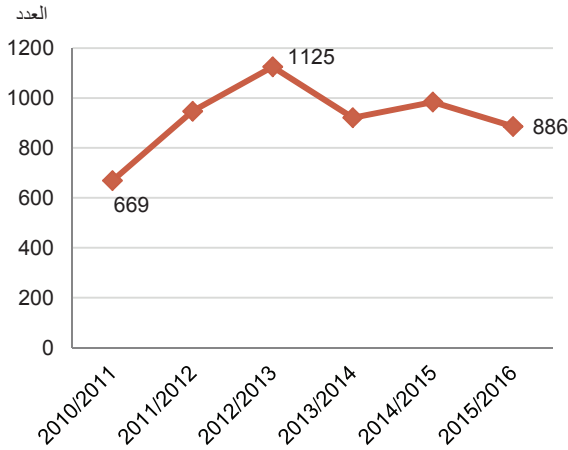
شكل رقم (٤/٤): التوزيع النسبي لأخصائيو العلاج الطبيعي المعتمدين لدى الاتحادات الرياضية حسب النشاط الرياضي، ٢٠١٥/٢٠١٦



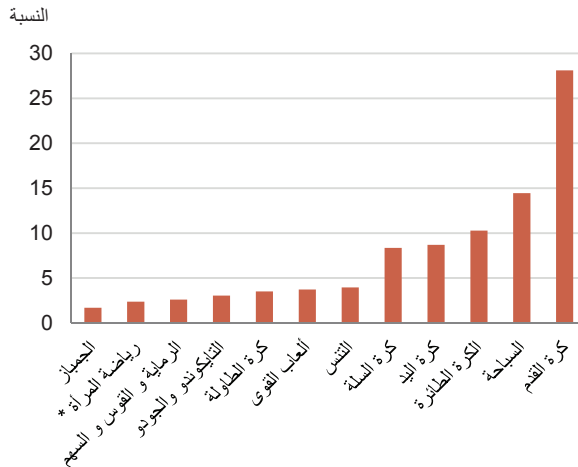
المدرّبون المعتمدون بالاتحادات الرياضية

يلاحظ ارتفاع عدد المدرّبين المعتمدين في الاتحادات الرياضية من ٦٦٩ مدرّبا إلى ١١٢٥ مدرّبا عام ٢٠١٣/٢٠١٢ م. ثم انخفض العدد إلى ٨٨٦ مدرّبا عام ٢٠١٦/٢٠١٥ م. وقد بلغت نسبة المدرّبين القطريين ٣% عام ٢٠١٦/٢٠١٥ م. ويتضح أن النسبة الأعلى للمدرّبين المعتمدين في الاتحادات الرياضية للنشاط الرياضي لكرة القدم بلغت ٢٨% عام ٢٠١٦/٢٠١٥ م، يليها السباحة بنسبة ١٤% ثم كرة الطائرة بنسبة ١٠%.

شكل رقم (٥/٤): المدرّبون المعتمدون في الاتحادات الرياضية،
خلال الفترة (٢٠١١/٢٠١٠ - ٢٠١٦/٢٠١٥)



شكل رقم (٦/٤): التوزيع النسبي للمدرّبين المعتمدين في الاتحادات الرياضية
حسب الأنشطة الرياضية *، ٢٠١٥

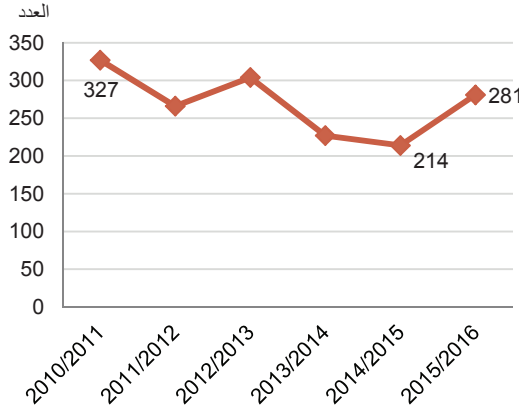


(* أعلى تركيز للأنشطة الرياضية)

مساعدو المدربين المعتمدون لدى الاتحادات الرياضية

تشير البيانات إلى انخفاض عدد مساعدي المدربين المعتمدين لدى الاتحادات الرياضية من ٣٢٧ عام ٢٠١١/٢٠١٠م إلى ٢٨١ عام ٢٠١٦/٢٠١٥م. ويتضح انخفاضهم أكثر عام ٢٠١٥/٢٠١٤م، حيث بلغ عددهم ٢١٤ مساعد مدرب. وأغلب مساعدي المدربين المعتمدين لدى الاتحادات الرياضية غير قطريين، وقد بلغت نسبة مساعدي المدربين القطريين ١٩% من إجمالي مساعدي المدربين عام ٢٠١٦/٢٠١٥م.

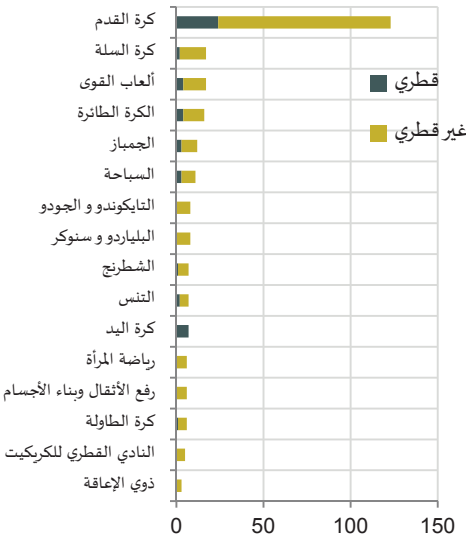
شكل رقم (٧/٤): مساعدو المدربين المعتمدون لدى الاتحادات الرياضية،
خلال الفترة (٢٠١٦/٢٠١٥-٢٠١١/٢٠١٠)



مساعدو المدربين المعتمدين لدى الاتحادات الرياضية والأنشطة الرياضية

شكل رقم (٨/٤): مساعدو المدربين المعتمدين لدى الاتحادات الرياضية حسب النشاط الرياضي*

والجنسية ، ٢٠١٦/٢٠١٥



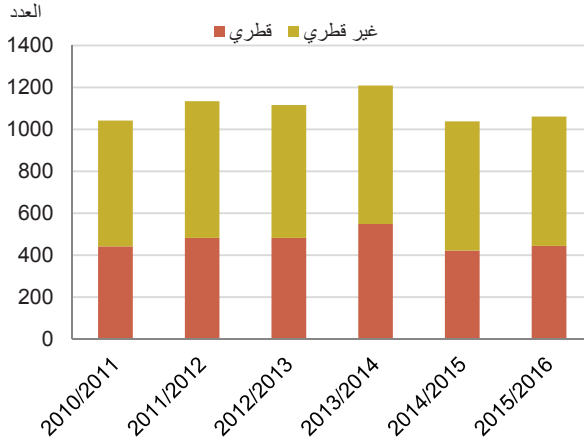
* أعلى تركيز للأنشطة الرياضية

يتركز مساعدو المدربين في رياضة كرة القدم بنسبة ٤٤% من إجمالي مساعدي المدربين عام ٢٠١٦/٢٠١٥م. وقد بلغت نسبة مساعدي المدربين القطريين لرياضة كرة القدم ٢٠% في عام ٢٠١٦/٢٠١٥م من إجمالي مساعدي المدربين لرياضة كرة القدم. ويلاحظ أن جميع مساعدي المدربين لكرة اليد قطريون وأنه لا يوجد مساعدو مدربين قطريين في رياضة المرأة لعام ٢٠١٦/٢٠١٥م.

الحكام المعتمدون لدى الاتحادات الرياضية

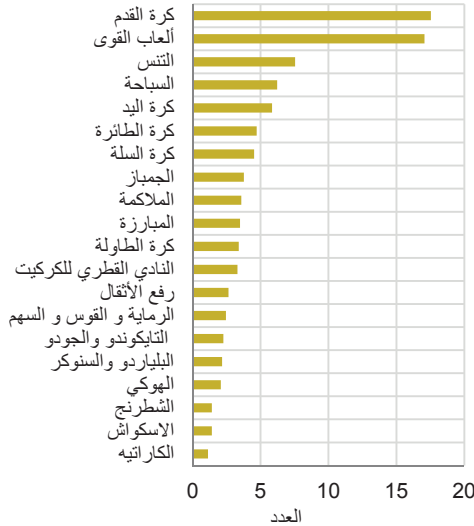
بلغ عدد الحكام ١٠٦١ حكماً عام ٢٠١٥/٢٠١٦م، وقد بلغت نسبة القطريين ٤٢% من إجمالي الحكام. وتشير البيانات أن أعلى نسبة للحكام في رياضي كرة القدم وألعاب القوى حيث بلغت ١٨% و ١٧% على التوالي. وبلغت نسبة الحكام القطريين في كرة القدم ٧٨% من إجمالي الحكام في كرة القدم لدى الاتحادات الرياضية، بينما بلغت نسبتهم في ألعاب القوى ١٦% من إجمالي الحكام في ألعاب القوى عام ٢٠١٥/٢٠١٦م.

شكل رقم (٩/٤): الحكام المعتمدون لدى الاتحادات الرياضية حسب الجنسية، خلال الفترة (٢٠١٠/٢٠١١-٢٠١٥/٢٠١٦)



شكل رقم (١٠/٤): التوزيع النسبي للحكام المعتمدين لدى الاتحادات الرياضية

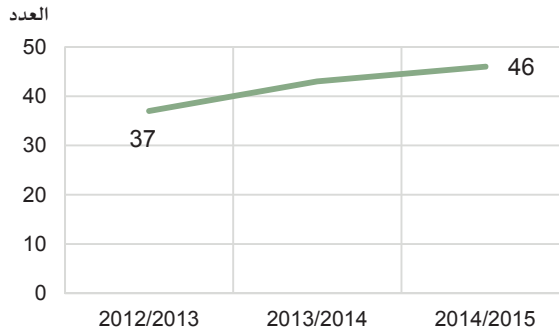
حسب النشاط الرياضي*، ٢٠١٥/٢٠١٦



مدرسو أكاديمية اسباير

ارتفع عدد مدرسي أكاديمية اسباير من ٣٧ مدرساً عام ٢٠١٣/٢٠١٢ م إلى ٤٦ مدرساً عام ٢٠١٤/٢٠١٥ م. وقد شكل المدرسون الذكور النسبة الأعلى، حيث بلغت نسبتهم ٩١% مقابل ٩% من المدرسات الإناث.

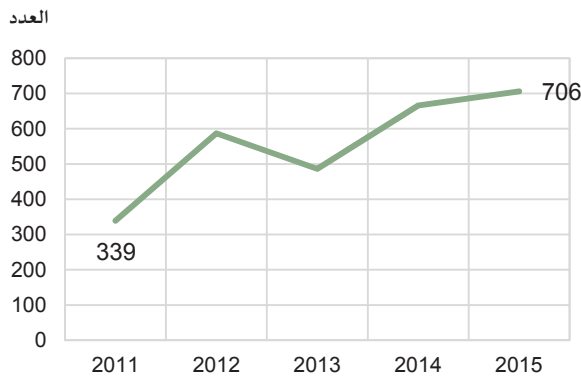
شكل رقم (١١/٤): عدد مدرسين أكاديمية اسباير،
خلال الفترة (٢٠١٣/٢٠١٢ - ٢٠١٤/٢٠١٥)



العاملون في مجال الرياضة في الفنادق والصالات الرياضية الخاصة

بلغ عدد العاملين في مجال الرياضة في الفنادق والصالات الرياضية الخاصة ٧٠٦ موظف عام ٢٠١٥ م وهو ما يفوق ضعفي العدد في عام ٢٠١١ حيث بلغ ٣٣٩ عاملاً. وتشير البيانات أن ٨٨% منهم يعملون بدوام كامل و ١٢% منهم يعملون بدوام جزئي عام ٢٠١٥ م.

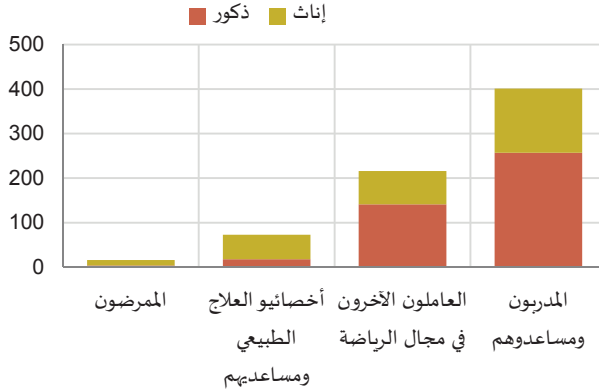
شكل رقم (١٢/٤): العاملون في مجال الرياضة في الفنادق والصالات الرياضية الخاصة،
خلال الفترة (٢٠١١-٢٠١٥)



العاملون في مجال الرياضة في الفنادق والصالات الرياضية الخاصة والمهن الرياضية

تفيد البيانات أن ٥٧% من العاملين في مجال الرياضة في الفنادق والصالات الرياضية الخاصة هم مدربون ومساعدتهم، يليهم العاملون الآخرون في مجال الرياضة بنسبة ٣١% عام ٢٠١٥م. وقد تبين أن أغلب المدربين ومساعدتهم ذكور بنسبة ٦٤% عام ٢٠١٥م، بينما كان أخصائيو العلاج الطبيعي ومساعدتهم إناث بنسبة ٧٥%.

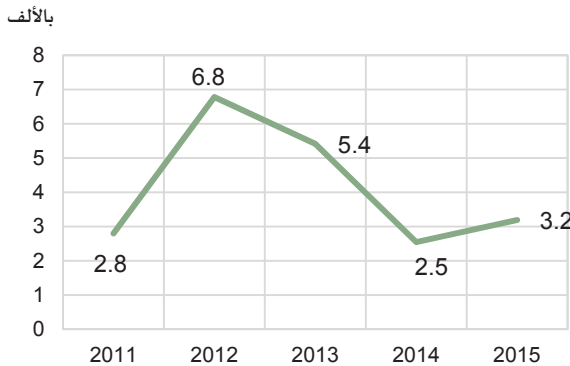
شكل رقم (١٣/٤): العاملون في مجال الرياضة في الفنادق والصالات الرياضية الخاصة حسب النوع، ٢٠١٥



العاملون في الأنشطة الاقتصادية المتعلقة بالرياضة من مسح القوى العاملة

ارتفع عدد العاملين في الأنشطة الاقتصادية المتعلقة بالرياضة من مسح القوى العاملة في عام ٢٠١٥م عما كان عليه عام ٢٠١١م حيث بلغ ٣,٢٠٠ ألف عامل. ويتضح ارتفاعهم بشكل كبير عام ٢٠١٢، حيث بلغ عددهم ٦,٨٠٠ عامل، ويعود الارتفاع إلى ارتفاع نسبة العاملين في أنشطة تشغيل المرافق الرياضية بنسبة ٨٥% عام ٢٠١٢م. بينما بلغت أعلى نسبة لعامي الرياضة في أنشطة النوادي الرياضية بنسبة ٧٠% عام ٢٠١٥م.

شكل رقم (١٤/٤): العاملون في الأنشطة الاقتصادية المتعلقة بالرياضة، مسح القوى العاملة بالعينه. خلال الفترة (٢٠١١-٢٠١٥)



الفصل الخامس البطولات والفعاليات

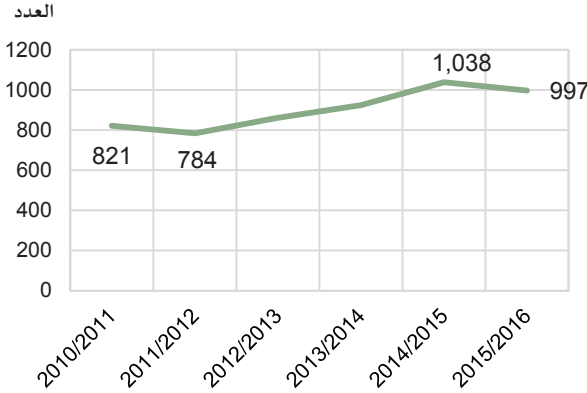
يتضمن هذا الفصل بيانات البطولات والفعاليات في الرياضة، و يتناول الأقسام التالية :

- البطولات المنفذة حسب الأنشطة ومستوى التنفيذ
- الاجتماعات والمؤتمرات واللقاءات الخارجية حسب الأنشطة و مستوى التنفيذ
- المعسكرات التي نفذت حسب الأنشطة و مستوى التنفيذ
- الدورات التدريبية للمدربين حسب الأنشطة و مستوى التنفيذ للموسم
- الدورات التدريبية للحكام حسب الأنشطة و مستوى التنفيذ للموسم

البطولات المنفذة حسب الأنشطة الرياضية ومستوى التنفيذ

أقيمت في الدولة العديد من البطولات الرياضية والتي تسهم بدورها في تعزيز اللياقة البدنية وتعطي دافعا للرياضيين من خلال المنافسات للفوز في البطولات، حيث بلغ إجمالي عدد البطولات ٩٩٧ بطولة في الموسم الرياضي ٢٠١٦/٢٠١٥. ونلاحظ الزيادة من خلال الشكل (١/٥) مقارنة بسنة ٢٠١١/٢٠١٠ التي كانت ٨٢١ بطولة، بمعدل نمو سنوي قدره ٣,٩% خلال فترة الدراسة.

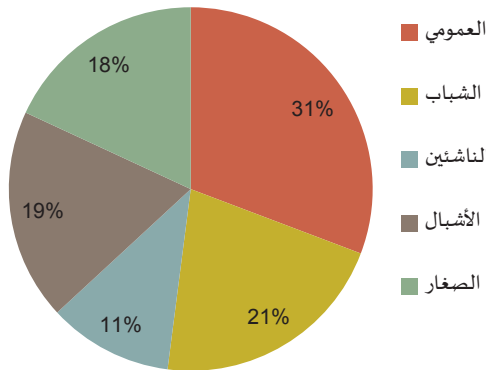
شكل رقم (١/٥) : البطولات المنفذة خلال الفترة (٢٠١١/٢٠١٠ - ٢٠١٦/٢٠١٥)



البطولات المحلية

بلغ إجمالي عدد البطولات المحلية ٨٨٤ بطولة في ٢٠١٦/٢٠١٥، وكانت أعلى نسبة للفئات السنوية للعمومي، حيث شكلت ٣١% من إجمالي البطولات، بينما أقل نسبة كانت لفئة الناشئين وبلغت ١١% كما هو موضح في الشكل (٢/٥).

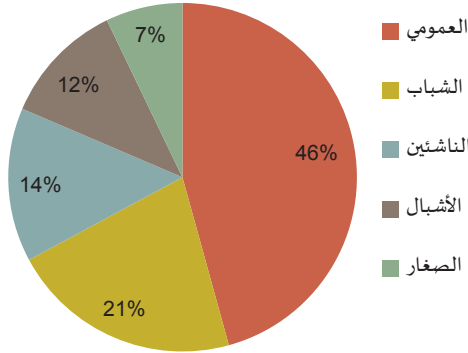
شكل رقم (٢/٥) : البطولات المحلية حسب الفئات السنوية، ٢٠١٦/٢٠١٥



البطولات الخارجية

بلغ إجمالي عدد البطولات الخارجية ١٤٠ بطولة في ٢٠١٦/٢٠١٥، وكانت أعلى نسبة للفئات السنوية لفئة العمومي، حيث بلغت ٤٦% من إجمالي البطولات، بينما أقل نسبة كانت لفئة الصغار وبلغت ٧% كما هو موضح في الشكل (٣/٥).

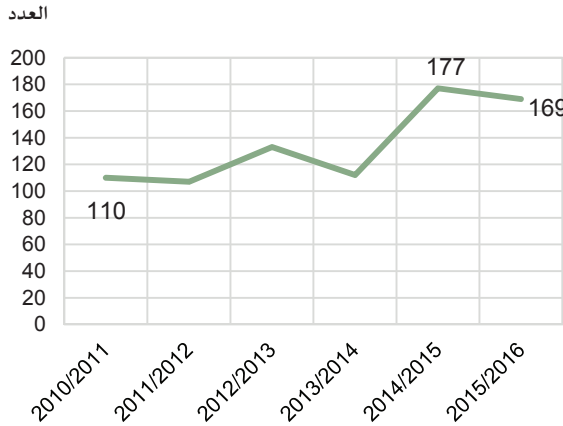
شكل رقم (٣/٥) : البطولات الخارجية حسب الفئات السنوية ٢٠١٦/٢٠١٥



الاجتماعات والمؤتمرات واللقاءات الخارجية

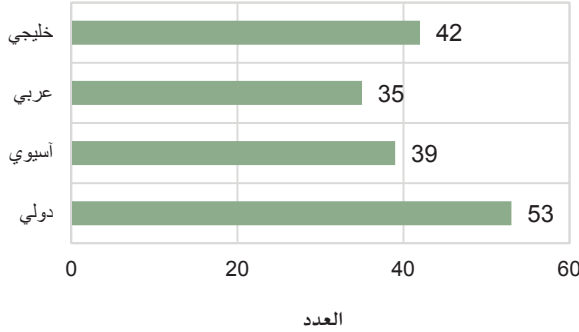
عُقدت في الدولة العديد من الاجتماعات والمؤتمرات واللقاءات الخارجية المتعلقة بالرياضة والتي تسهم بدورها في تعزيز اللياقة البدنية حيث بلغ إجمالي عدد الاجتماعات والمؤتمرات واللقاءات الخارجية ١٦٩ اجتماعاً في الموسم الرياضي ٢٠١٦/٢٠١٥، حيث نلاحظ الزيادة من خلال الشكل (٤/٥) مقارنة بسنة ٢٠١١/٢٠١٠ (١١٠ اجتماع)، بمعدل نمو سنوي قدره ٨,٦% خلال فترة الدراسة.

شكل رقم (٤/٥) الاجتماعات والمؤتمرات واللقاءات الخارجية، خلال الفترة (٢٠١١/٢٠١٠ - ٢٠١٦/٢٠١٥)



و بلغ عدد الاجتماعات والمؤتمرات واللقاءات الخارجية حسب المستوى التنفيذي خلال ٢٠١٦/٢٠١٥ : ٣١% اجتماعاً دولياً، ٢٣% اجتماعاً آسيوياً، ٢١% اجتماعاً عربياً و ٢٥% اجتماعاً خليجياً، و نلاحظ من الشكل (٥/٥) أن المستوى التنفيذي الدولي يحتل أعلى مرتبة خلال هذا الموسم الرياضي.

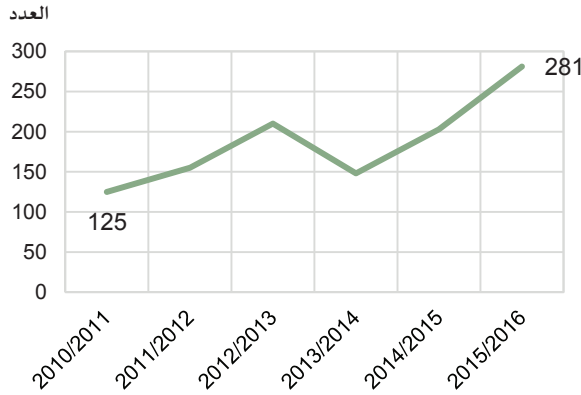
شكل رقم (٥/٥) : الاجتماعات والمؤتمرات واللقاءات الخارجية حسب مستوى التنفيذ، ٢٠١٦/٢٠١٥



المعسكرات

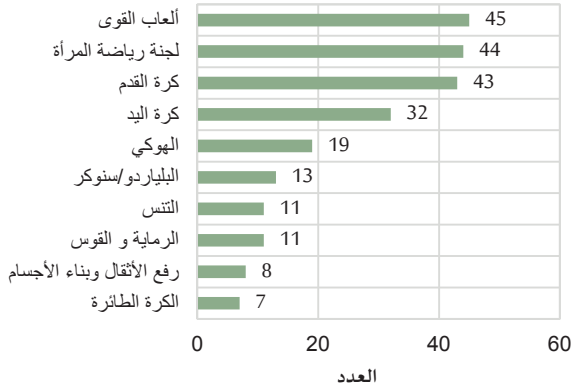
أظهرت الإحصاءات في الموسم الرياضي ٢٠١٦/٢٠١٥ ارتفاعاً كبيراً في عدد المعسكرات التي نفذت حسب مجموع الأنشطة الرياضية، حيث ارتفعت من ١٢٥ معسكراً في ٢٠١١/٢٠١٠ إلى ٢٨١ معسكراً في عام ٢٠١٦/٢٠١٥ كما هو مبين بالشكل البياني (٦/٥).

شكل رقم (٦/٥): المعسكرات التي نفذت لمجموع الأنشطة، خلال الفترة (٢٠١٦/٢٠١٥ – ٢٠١١/٢٠١٠)



و يلاحظ ارتفاع نسبة المعسكرات التي نفذت لألعاب القوى في الموسم الرياضي ٢٠١٦/٢٠١٥، وبلغت نسبتها ١٦,٠١% من إجمالي جميع الأنشطة الرياضية، تليها لجنة رياضة المرأة التي بلغت نسبتها ١٥,٦٦%، ثم كرة القدم بنسبة ١٥,٣٠%.

شكل رقم (٧/٥): المعسكرات التي نفذت حسب الأنشطة الرياضية، ٢٠١٦/٢٠١٥

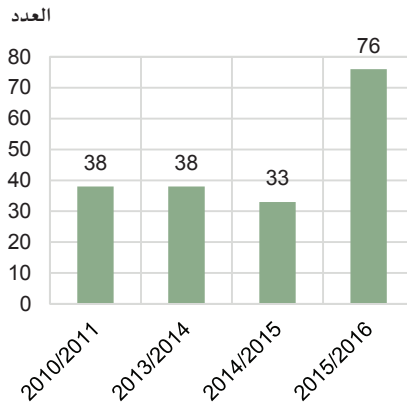


(* أعلى عشر أنشطة رياضية)

الدورات التدريبية - للمدربين

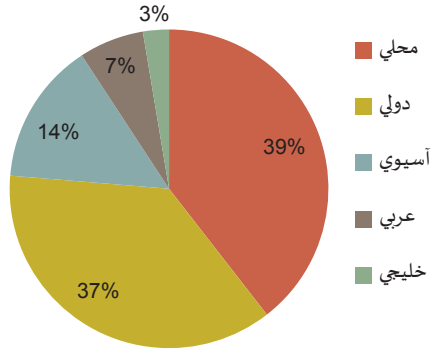
من خلال الشكل (٨/٥) نلاحظ زيادة في عدد الدورات التدريبية حسب مجموع الأنشطة للمدربين من ٣٨ دورة تدريبية في ٢٠١١/٢٠١٠ إلى ٧٦ في الموسم الرياضي ٢٠١٦/٢٠١٥، وأقل عدد للدورات التدريبية كان ٣٣ دورة للموسم الرياضي ٢٠١٥/٢٠١٤، بمعدل نمو سنوي قدره ٣,٧% خلال تلك الفترة.

شكل رقم (٨/٥): الدورات التدريبية للمدربين لمجموع الأنشطة خلال الفترة (٢٠١٦/٢٠١٥ - ٢٠١١/٢٠١٠)



بيانات ٢٠١٢/٢٠١١ و ٢٠١٣/٢٠١٢ غير متوفرة من المصدر.

شكل رقم (٩/٥): الدورات التدريبية للمدربين حسب مستوى التنفيذ، ٢٠١٦/٢٠١٥



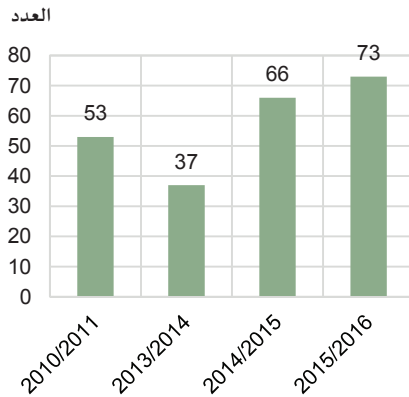
بلغ إجمالي عدد الدورات التدريبية للمدربين ٧٦ دورة في عام ٢٠١٦/٢٠١٥، وكانت أعلى نسبة مستوى التنفيذ للمحلي، حيث بلغت ما نسبته ٣٩%، بينما أقل نسبة كانت للخليجي ولا تتجاوز ٣% كما هو موضح في الشكل (٩/٥).

وكان أعلى عدد دورات للنشاط الرياضي لكرة القدم (١٩ دورة) تليها التنس (١٠ دورات تدريبية).

الدورات التدريبية - للحكام

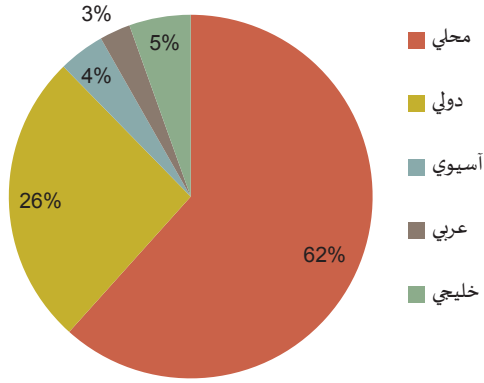
نلاحظ من خلال الشكل (١٠/٥) تزايد عدد الدورات التدريبية لمجموع الأنشطة للحكام من ٥٣ دورة تدريبية في ٢٠١١/٢٠١٠ إلى ٧٣ في الموسم الرياضي ٢٠١٦/٢٠١٥، وأقل عدد للدورات التدريبية كان ٣٧ دورة للموسم الرياضي ٢٠١٣/٢٠١٤.

شكل رقم (١٠/٥): الدورات التدريبية للحكام لمجموع الأنشطة، خلال الفترة (٢٠١١/٢٠١٠ - ٢٠١٦/٢٠١٥)



بيانات ٢٠١٢/٢٠١١ و ٢٠١٣/٢٠١٢ غير متوفرة من المصدر.

شكل رقم (١١/٥): الدورات التدريبية للحكام حسب مستوى التنفيذ، ٢٠١٦/٢٠١٥



بلغ إجمالي عدد الدورات التدريبية للحكام ٧٣ دورة في الموسم الرياضي ٢٠١٦/٢٠١٥، وكانت أعلى نسبة لمستوى التنفيذ للمحلي، حيث بلغت ما نسبته ٦٢%، بينما كانت أقل نسبة للعربي ولا تتجاوز ٣% كما هو موضح في الشكل (١١/٥).

وكان أعلى عدد دورات النشاط الرياضي لذوي الاحتياجات الخاصة وعددها ١٣ دورة، تليها كرة القدم وكان عددها ٨ دورات تدريبية.

الفصل السادس الواردات الرياضية

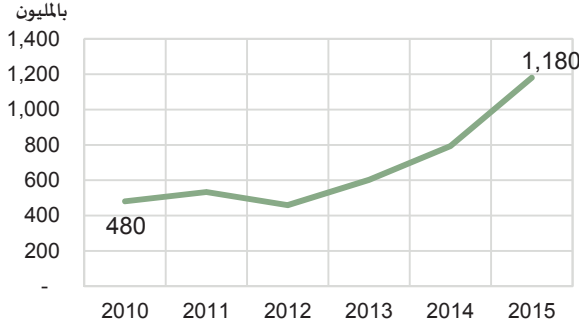
يتضمن هذا الفصل أهم مؤشرات الواردات الرياضية، ويتناول القسمين التاليين:

- قيمة الإنفاق على الواردات من السلع الرياضية
- إنفاق الأسرة على الرياضة

قيمة الإنفاق على الواردات من السلع الرياضية

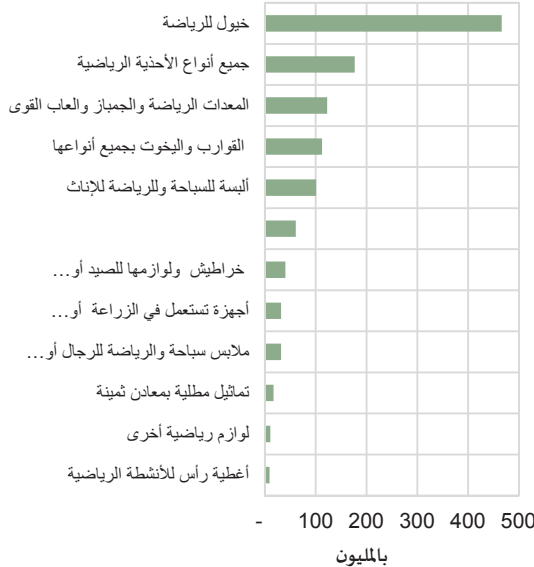
أظهرت الإحصاءات في عام ٢٠١٥ ارتفاعاً كبيراً في قيم الإنفاق على الواردات من السلع الرياضية، حيث ارتفعت قيمة الإنفاق من ٤٨٠ مليوناً في عام ٢٠١٠ إلى ١,١٨٠ مليوناً في ٢٠١٥ كما هو مبين بالشكل البياني (١/٦). وهو معدل نمو سنوي للإنفاق بنسبة ١٨,٠% خلال فترة المقارنة.

شكل رقم (١/٦): قيمة الإنفاق على الواردات من السلع الرياضية، خلال الفترة (٢٠١٥ - ٢٠١٠)



يلاحظ من الشكل (٢/٦) ارتفاع قيمة الإنفاق على الخيول الرياضية، وقد بلغ ٤٦٦ مليوناً، يليه جميع أنواع الأحذية الرياضية. وكانت السلعة التي تصدرت المرتبة الثالثة من نصيب المعدات الرياضية والجمباز وألعاب القوى.

شكل رقم: (٢/٦) قيمة الإنفاق لبعض السلع الرياضية (بالريال القطري) ، ٢٠١٥



إنفاق الأسرة على الرياضة

نلاحظ أن نسبة الإنفاق الشهري للأسر القطرية على الرياضة أعلى من نسبة إنفاق الأسر غير القطرية كما هو مبين في الجدول (١/٦).

جدول (١/٦) : التوزيع النسبي لمتوسط إنفاق الأسر على ممارسة الرياضة

خلال الشهر بالريال القطري، مسح دخل وإنفاق الأسرة ٢٠١٣/٢٠١٢

| إجمالي الأسر | الأسر غير القطرية | الأسر القطرية | الأنشطة |
|--------------|-------------------|---------------|----------------|
| ٢٨,٥ | ٢٥,٦ | ٣١,٠ | ممارسة الرياضة |

ملخص النتائج

تبين المؤشرات الإحصائية التي تم عرضها في الفصول بشكل عام، التقدم والتطور الذي تحقق في الرياضة على مدى السنوات الأخيرة. ويمكن تلخيص أهم تلك النتائج على النحو التالي:

أولاً: المنشآت الرياضية:

١. توجد ٦٠ مؤسسة رياضية في عام ٢٠١٥/٢٠١٦م، وكانت نسبة ٤٧% منها تعود للاتحادات الرياضية لذات العام.
٢. هناك ٣٠٧ منشآت رياضية في عام ٢٠١٥/٢٠١٦م، ويعود أكثر من ربع هذه المنشآت إلى ملاعب كرة القدم.
٣. ارتفاع عدد المنشآت بالنسبة لملاعب الفرجان والحدائق الأولمبية والمراكز الشبابية من ٢٩ عام ٢٠١١/٢٠١٢م إلى ١٢٣ عام ٢٠١٥/٢٠١٦م.
٤. يوجد ٨٨٤ ملعباً رياضياً للمدارس عام ٢٠١٥/٢٠١٦م، وكانت ٩٠% منها لكرة الطائرة وكرة السلة وقاعات رياضية.
٥. تركز ملاعب المدارس ببلديتي الدوحة والريان بنسبة ٦٧% من إجمالي الملاعب المدرسية بالبلديات عام ٢٠١٥/٢٠١٦م.

ثانياً: طلاب وخريجو الرياضة:

١. تمثل الفصول الرياضية في المرحلة الإعدادية ٤٧%. مقابل ٥٣% في المرحلة الثانوية للعام الدراسي ٢٠١٤/٢٠١٥ في أكاديمية اسباير.
٢. بلغت نسبة الطلاب القطريين في أكاديمية اسباير في المرحلة الإعدادية ٦٤%. مقابل ٣٦% لغير القطريين في العام الدراسي ٢٠١٤/٢٠١٥.
٣. بلغت نسبة الطلاب القطريين في أكاديمية اسباير في المرحلة الثانوية ما نسبته ٤٧%. مقابل ٥٣% لغير القطريين في العام الدراسي ٢٠١٤/٢٠١٥.
٤. بلغ عدد الطلاب الملتحقين بتخصص الرياضة في جامعة قطر ١٠٩ طلاباً وطالبات في العام الدراسي ٢٠١٤/٢٠١٥.
٥. بلغ عدد الخريجين الكلي في العام الدراسي ٢٠١٤/٢٠١٥ بتخصص الرياضة ١٢ طالباً وطالبة.

ثالثاً: اللاعبون وممارسي الرياضة:

١. يوجد ٢٢ ألف لاعب ولاعبة مسجلون بالاتحادات الرياضية عام ٢٠١٦/٢٠١٥ م.
٢. يتركز ٥٠% من إجمالي اللاعبين الكبار في رياضة النادي القطري للكريكت عام ٢٠١٦/٢٠١٥ م.
٣. تفيد النتائج أن ٦٠% من اللاعبين المسجلين لدى اتحاد رياضة ذوي الاحتياجات الخاصة لديهم إعاقات ذهنية عام ٢٠١٦/٢٠١٥ م.
٤. عدد الذكور اللاعبين ذوي الاحتياجات الخاصة أكثر من ضعفي الإناث، حيث بلغ عدد الذكور ١٦٢ مقابل ٦٨ أنثى عام ٢٠١٦/٢٠١٥ م.
٥. يتركز ثلث ممارسي النشاط الرياضي في ملعب فريج مدينة خليفة الشمالية عام ٢٠١٣ م.
٦. معدل الوقت المضي للقطريين في ممارسة الرياضة هو ساعة و ٥٠ دقيقة.

رابعاً: العاملون في الرياضة:

١. يوجد ٧٢٠ إدارياً للفرق الرياضية المعتمدة لدى الاتحادات الرياضية عام ٢٠١٦/٢٠١٥ م.
٢. ما يفوق ٥٠% من إداريي الفرق الرياضية هم إداريو فرق رياضة كرة القدم عام ٢٠١٦/٢٠١٥ م.
٣. تعود أعلى نسب لإحصائي العلاج الطبيعي إلى رياضة القدم والطائرة والسلة، حيث بلغت نسبتهم ٢٠%، ١٦%، ١٣% على التوالي عام ٢٠١٦/٢٠١٥ م.
٤. هناك ٨٨٦ مدرباً ومدرية معتمدون في الاتحادات الرياضية عام ٢٠١٦/٢٠١٥ م.
٥. يتركز المدربون في الاتحادات الرياضية بنسبة ٢٨% في رياضة القدم، وبنسبة ١٤% في رياضة السباحة، وبنسبة ١٠% في رياضة كرة الطائرة عام ٢٠١٦/٢٠١٥ م.
٦. يوجد ١٠٦١ حكماً معتمداً لدى الاتحادات الرياضية عام ٢٠١٦/٢٠١٥ م، وقد بلغت نسبة القطريين منهم ٤٢% عام ٢٠١٦/٢٠١٥ م.
٧. يمثل الذكور ٩١% من مدرسي أكاديمية اسباير عام ٢٠١٥/٢٠١٤ م.
٨. يوجد ٣,٢ ألف عامل في الأنشطة الاقتصادية المتعلقة بالرياضة حسب مسح القوى العاملة عام ٢٠١٥ م، وكانت ٧٠% منهم تعمل في أنشطة النوادي الرياضية في السنة ذاتها.

خامساً: البطولات والفعاليات:

١. بلغ عدد البطولات الرياضية المنفذة حسب الأنشطة الرياضية ٩٩٧ بطولة في الموسم الرياضي ٢٠١٦/٢٠١٥.
٢. بلغ إجمالي عدد البطولات المحلية ٨٨٤ بطولة للموسم الرياضي ٢٠١٦/٢٠١٥، وكانت أعلى نسبة للفئات العمرية هي فئة العمومي (٣١%).

٣. بلغ إجمالي عدد البطولات الخارجية ١٤٠ بطولة للموسم الرياضي ٢٠١٦/٢٠١٥ وكانت أعلى نسبة للفئات العمرية هي فئة العمومي (٤٦%).
٤. بلغ عدد الاجتماعات والمؤتمرات واللقاءات الخارجية ١٦٩ للموسم الرياضي ٢٠١٦/٢٠١٥ وكان المستوى التنفيذي الدولي يحتل المرتبة الأولى بنسبة ٣١%.
٥. ارتفاع كبير في عدد المعسكرات التي نفذت حسب مجموع الأنشطة وكانت ٢٨١ معسكراً للموسم الرياضي ٢٠١٦/٢٠١٥ وكانت أعلى نسبة نفذت لألعاب القوى.
٦. بلغ إجمالي عدد الدورات التدريبية للمدربين ٧٦ دورة وللحكام ٧٣ دورة للموسم الرياضي ٢٠١٦/٢٠١٥، وكانت أعلى نسبة لكلاهما للمستوى التنفيذي هي للمحلي.

سادساً: الواردات الرياضية:

- ١- أظهرت الإحصاءات في عام ٢٠١٥ ارتفاعاً كبيراً في قيم الإنفاق على الواردات من السلع الرياضية حيث بلغت ١,١٨٠ مليوناً.
- ٢- أعلى قيمة إنفاق في عام ٢٠١٥ للسلع الرياضية كانت من نصيب الخيول الرياضية حيث بلغت القيمة ٤٦٦ مليوناً.
- ٣- بلغ التوزيع النسبي لمتوسط إنفاق الأسر على ممارسة الرياضة بالريال القطري خلال شهر ما نسبته ٢٨,٥%.

وختاماً فإننا نأمل أن يحقق هذا التقرير الهدف المرجو منه وأن يفتح مجالاً أمام الباحثين والمهتمين بشأن الرياضة.

المراجع

١. وزارة التخطيط التنموي والإحصاء - المجموعة الإحصائية السنوية (فصل الرياضة) (٢٠١١/٢٠١٠ - ٢٠١٢/٢٠١١ - ٢٠١٣/٢٠١٢ - ٢٠١٤/٢٠١٣ - ٢٠١٥/٢٠١٤ - الدوحة).
٢. وزارة التخطيط التنموي والإحصاء- نشرة القوى العاملة بالعينه، للسنوات ٢٠١١-٢٠١٢-٢٠١٣-٢٠١٤-٢٠١٥- الدوحة.
٣. وزارة التخطيط التنموي والإحصاء- دخل وإنفاق الأسرة، للسنة ٢٠١٢/٢٠١٣- الدوحة.
٤. وزارة التخطيط التنموي والإحصاء- مسح الوقت، للسنة ٢٠١٢/٢٠١٣- الدوحة.